


MENUISERIE ALUMINIUM







Gamme réservée aux Professionnels de la distribution et de l'installation désireux d'apporter à leurs clients des produits originaux et de qualité.

Conçus dans les règles de l'art par des professionnels, les produits de la gamme AluPro sublimeront les installations de vos futurs clients.



FABRICATION

Exigence et satisfaction

Nous sommes dotés d'outils automatiques de production : centres de débit et centres d'usinages. Un assemblage mécanique en tenons mortaises avec soudure des mortaises pour les battants manuels. La robotisation nous permet de produire 40 portails jours dans les règles de l'art, de satisfaire les exigences et les attentes de vos clients tout en vous simplifiant l'installation pour un rendu optimal.



DECOUPE LASER

La précision

Un équipement à la pointe de la technologie avec plusieurs automates numériques de découpe fraiseuse ou laser nous permettant de réaliser et de personnaliser nos portails à l'infini. Nous rendons ainsi votre offre exclusive. Nous mettons un point d'honneur à assurer une haute qualité de production.



L'ALUMINIUM

Robuste et inoxydable

Une matière première noble permettant de transformer avec légèreté et harmonie. Un métal robuste et inoxydable résistant à toutes les intempéries.

Traité dans des chaînes de thermolaquage verticale et ses 17 bains minéraux et alcalins certifiés Qualicoat.

Épaisseurs généreuses utilisées :
cloisons de 3mm

PROFILS :

Gamme Intemporelle : lames 240x25mm

Gamme Contemporaine : lames 150x25mm et 50x25mm

Gamme Design : remplissage tôle perforée de 3mm d'épaisseur
Montants de 48x85mm

Traverse coulissant de 110x58mm
Accessoires Alu Tirard et Burgaud.

SOMMAIRE

La société 123 Alu Pro	5
La gamme Intemporelle	6-12
La gamme Actuelle.....	14-27
La gamme Design	28-39
La gamme Contemporaine	40-45
Les coloris	46
La quincaillerie	47
La motorisation	48-51
Les accessoires.....	52
Application mobile CLAVIS	53
Les garde-corps.....	54-61





La société

Fabricant européen avec une usine automatisée et robotisée au Portugal, nous développons une gamme de portails, portillons, clôtures, brises vue, claustras, portes de garage.

Notre production est distribuée en France, Belgique et Luxembourg.

Nos gammes vous permettent en tant que professionnels de l'installation et de la distribution, de proposer nos produits à vos clients en complément de gamme ou en gamme exclusive.

En effet nous proposons plusieurs gammes avec le soucis du détail et du design afin de vous démarquer sur l'offre tant en qualité qu'en originalité.

Notre gamme vous permettra non seulement de séduire l'ensemble de vos clients, mais également de gagner de nouvelles parts de marché.

Vos clients trouveront ainsi un produit robuste et sûr avec une déclinaison de modèles standards et la possibilité de personnaliser un modèle.



LA GAMME INTEMPORELLE



Modèle i1

Gamme intemporelle

Sobriété et simplicité

Une gamme permettant de traverser les décennies sans faute de goût de part sa sobriété et sa simplicité. Notre gamme Intemporelle restera toujours en connexion avec l'évolution de l'urbanisme.

Avec ces inserts en Alunox et une qualité d'aluminium traité Qualicoat, elle traversera le temps et s'adaptera avec harmonie à votre habitation.



Le portillon



La Clôture



La porte de garage

LA GAMME INTEMPORELLE

Modèle i2



Le portillon



La Clôture



La porte de garage



Modèle i3



Le portillon



La Clôture



La porte de garage

LA GAMME INTEMPORELLE

Modèle i4




Le portillon



La Clôture



La porte de garage



Modèle i5



Le portillon



La Clôture



La porte de garage

LA GAMME INTÉMPORELLE

Modèle i6




Le portillon



La Clôture



La porte de garage





Modèle A1

Gamme actuelle

Robustesse et esthétique

Elle est notre gamme leader. Elle tient compte des exigences actuelles tant en robustesse qu'esthétique, elle permettra de sublimer votre habitation avec une intégration facile dans votre environnement en vous permettant de personnaliser votre maison dès le portail. Une décoration Alunox brossé très tendance et déclinable à l'infini.



Le portillon



La Clôture



La porte de garage

Modèle A2



Le portillon



La Clôture



La porte de garage

LA GAMME ACTUELLE

Modèle A3



Le portillon



La Clôture



La porte de garage



Modèle A4



Le portillon



La Clôture



La porte de garage

LA GAMME ACTUELLE

Modèle A5



Le portillon



La Clôture



La porte de garage



Modèle A6



Le portillon



La Clôture



La porte de garage

LA GAMME ACTUELLE

Modèle A7



Le portillon



La Clôture



La porte de garage



Modèle A8



Le portillon




La Clôture



La porte de garage

LA GAMME ACTUELLE

Modèle A9



Le portillon




La Clôture



La porte de garage



Modèle A10



Le portillon



La Clôture



La porte de garage

LA GAMME ACTUELLE

Modèle A11

LA GAMME ACTUELLE



Le portillon



La Clôture



La porte de garage



Modèle A12



Le portillon



La Clôture



La porte de garage

LA GAMME ACTUELLE

Modèle A13



Le portillon



La Clôture



La porte de garage



Modèle A14



Le portillon



La Clôture



La porte de garage

LA GAMME ACTUELLE

Modèle D1

Gamme design

Audacieuse et futuriste

Notre gamme la plus spectaculaire.
Une gamme audacieuse créée par des designers, elle est tournée vers le futur et fait la fierté de nos créations tant le rendu est équilibré et tendance.

Cette gamme est parfaite pour les clients pionniers qui aiment sublimer leur propriété et lui donner de l'originalité.



Le portillon



La Clôture



La porte de garage

Modèle D2



Le portillon



La Clôture



La porte de garage

Modèle D3



Le portillon



La Clôture



La porte de garage



Modèle D4



Le portillon



La Clôture



La porte de garage

Modèle D5



Le portillon



La Clôture



La porte de garage



Modèle D6



Le portillon



La Clôture



La porte de garage

Modèle D7

LA GAMME DESIGN



Le portillon



La Clôture



La porte de garage



Modèle D8



Le portillon



La Clôture



La porte de garage

LA GAMME DESIGN

Modèle D9



Le portillon



La Clôture



La porte de garage



Modèle D10



Le portillon



La Clôture



La porte de garage

Modèle D11



Le portillon



La Clôture



La porte de garage



Modèle D12



Le portillon




La Clôture





La porte de garage

Modèle C1



Le portillon




La Clôture


Modèle C2




Le portillon





La Clôture



Modèle C3




Le portillon





La Clôture

Modèle C4



Le portillon

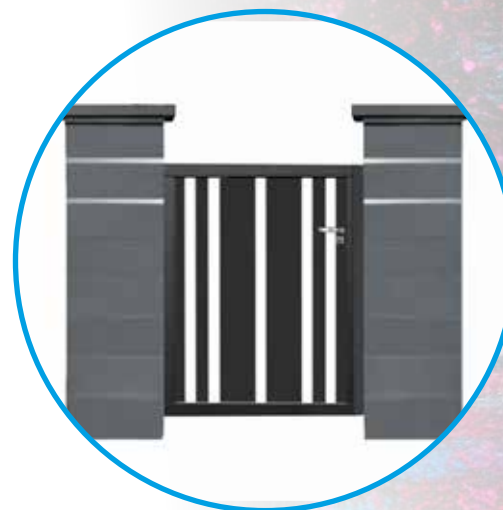


La Clôture




LA GAMME CONTEMPORAINE

Modèle C5




Le portillon





La Clôture

Modèle C6



Le portillon



La Clôture



Nous proposons en standard les coloris gris anthracite, blanc et noir et d'autres en option.



Nous proposons en non standard les coloris suivants, vous avez également l'option de choisir le coloris de votre choix dans notre large gamme de couleurs.



Accessoires portail à battants manuels



Accessoires portail coulissants manuels



Accessoires portail à battants motorisés


Bras de guidage avec 2 roulettes Téflon incluses




Profil lame aluminium portail
cloison aluminium 3mm

Accessoires portail coulissants motorisés

Crémaillère incluse



QUINCAILLERIE



MOTORISATION

KINGGATES

Couper 24

Couper est l'automatisation KINGgates idéale pour automatiser des vantaux de portails battants jusqu'à 2m et d'un poids de 400 kg.

Les coques en aluminium moulés sous pression sont conçues pour garantir les meilleures performances quelles que soient les conditions environnementales.

Deux fils suffisent pour le branchement électrique et le bornier est placé sur la partie supérieure du motoréducteur pour un accès facile.

Les butées mécaniques réglables permettent un réglage rapide de la course.

Programmation par auto-apprentissage, fonctions paramétrables par dip-switch et technologie de détection d'obstacles sont quelques-unes des fonctionnalités de la centrale STARG8 24 box qui simplifient le travail de l'installateur en garantissant une sécurité et une durée maximales.

Couper 24 est disponible également en version Kit.

Ces moteurs très évolués peuvent être équipés d'une connexion via une application mobile...



COUPER





DYNAMOS



Dynamos

Ces moteurs très évolués peuvent être équipés d'une connexion via une application mobile...

Des composants mécaniques de haute qualité et très résistants permettent de produire des automatismes sûrs, performants et au mouvement silencieux. Des peintures et des traitements anti-Uva font de **Dynamos un automate durable et résistant** à tous les agents atmosphériques.

Les centrales de commande intégrées dans l'automatisme Dynamos simplifient radicalement le travail de l'installateur et permettent des performances très élevées.

Une robuste poignée de déblocage pour l'ouverture manuelle du portail, des fusibles de rechange et une carte mémoire extractible sont quelques-unes des fonctionnalités de Dynamos, un produit fiable et innovant.

Dynamos est disponible également en version Kit. Dynamos Twin est la solution en kit pour automatiser des portails coulissants à double vantail.

Minimodus

MiniModus est l'automatisme à bras articulé pour portails battants avec des dimensions maximales par vantail de 2 m et 250 kg.

La fixation du motoréducteur sur la colonne et sur le portail est rapide et pratique grâce aux étriers à visser.

La largeur du motoréducteur, 155 mm seulement, permet de l'installer dans des espaces réduits, alors que la géométrie du bras articulé garantit l'installation également sur des colonnes très grandes.

MiniModus contient la centrale électronique et le logement pour les batteries qui garantissent le fonctionnement même après plusieurs heures de coupure de courant.

Modus est disponible également en version Kit.



minimodus



KINGGates



LINEAR

Automatisme pour portails battants
Dimension maxi vantail 4,5 m – 300 Kg



NOVO DIGY

Clavier à code tournant
à combinaison numérique 433,92 MHz



ELEVO

Automatismes pour
portes sectionnelles
jusqu'à 10m2 et
basculantes jusqu'à
8,5m2



IDEA

Lampes clignotantes
avec antenne intégrée

GO GREEN

Kit solaire photovoltaïque
pour alimentation 24 V
avec box batterie



STYLO 4K

Émetteur radio 4 canaux
à rolling code 433,92 MHz



VIKY 30

Photocellules
KINGGates

CLAVIS



LA NOUVELLE APPLI POUR GÉRER L'AUTOMATISME À DISTANCE

La technologie à votre service pour vous simplifier la vie...

Beaucoup de fonctions, une seule APP

www.clavis.app



Gestion des automatismes

En présence de plusieurs automatismes vous avez la possibilité de gérer celle de votre choix.



Commandes

Gérer l'ouverture et la fermeture à distance, quand vous le voulez.



Contrôle d'accès

Vous avez la possibilité de contrôler l'utilisation de l'automatisme en vérifiant tout les accès des utilisateurs.



Autorisations

Décidez le niveau d'autorisation de chaque utilisateur et établissez les horaires d'entrée et de sortie.



Utilisateurs

Élaboré aussi pour les grande structures, comme les collectifs et/ou les hotels, CLAVIS garantit la possibilité d'ajouter un nombre d'utilisateurs infini à travers un coupon muni d'un code QR.

APPLICATION MOBILE

LES GARDE-CORPS



Intégration & harmonie

Résolument moderne

Nos garde-corps en structure d'aluminium thermolaqué inoxydable disposent d'une main courante de 50mm de diamètre permettant une excellente tenue.

Des remplissages avec deux types de matériaux :

- Verre de 8mm Stadip 44/2 blanc, mat ou transparent.
- Tôle aluminium de 3mm découpée au laser, traitée en Qualicoat, permettant de faire n'importe quel modèle associé ou non aux autres menuiseries de l'habitation.

L'ensemble de nos menuiseries est déclinable avec la même décoration afin d'assurer une parfaite intégration et une harmonie parfaite.



Modèle 1



Modèle 2





Modèle 3

LES GARDE-CORPS



Modèle 4





Modèle 5



Modèle 6





**Garde-corps
verre Delux**

LES GARDE-CORPS

