



PORTÉO

PANNEAUX ET PORTES



ALUPRO 
Industrie

PORTÉO sublimez votre maison.



3 – 4	PRÉSENTATION
5 – 9	PORTÉO-TERMIC, LA PORTE MONOBLOC
10 – 15	PORTÉO-PIVOT, LA PORTE PIVOT
16 – 24	LES COULEURS
	NOS COLLECTIONS
25 – 31	Collection GLASSLINE
32 – 38	Collection ESQUISSE
39 – 45	Collection ZENLINE
46 – 51	Collection ARGENTINA
52 – 60	Collection NATUREO
61 – 66	Collection LIGHT Design
67 – 74	Collection STEEL Design
75 – 81	Collection VITROLINE
82 – 88	Collection VINTAGE
89 – 93	Collection NÉO RÉTRO
94 – 103	ACCESSOIRES
104 – 105	VITRAGES

ALUPRO, une écoute à toutes vos envies !

Après 20 ans d'expérience, les collections de panneaux d'ALUPRO reflètent innovation et savoir-faire

➤ Des produits 100% sur-mesure !

Nos produits sont fabriqués dans notre usine située en Espagne.
Tout est travaillé, transformé, façonné, pour donner vie à des collections variées.
Modernisation des moyens de production, produits innovants et performants, des outils d'aide à la vente (tarifs , catalogues, outils d'aide à la vente , rool-up, drapeau, comptoir..).

➤ Des outils de dernière génération CNC

ALUPRO possède aujourd'hui des équipements de production de dernières générations, une équipe qualifiée qui permet une gestion des délais performante .

➤ Une équipe pour vous satisfaire

Chez ALUPRO, on cultive l'amour du travail bien fait et la synergie des compétences.
Le professionnalisme est plus que jamais d'actualité et se décline dans tous les métiers de l'entreprise. Qu'il s'agisse de concevoir, fabriquer, mobiliser les équipes, ALUPRO met tous les moyens en œuvre pour vous proposer des produits à la hauteur de vos exigences.



Pourquoi nous choisir ? Nos produits sont différents !

DÉCOR SUR 2 FACES EN STANDARD

Nos décors sont identiques sur les faces extérieure et intérieure.

INOX EN STANDARD

Les inserts inox (ou aluminium laqués) sont incrustés ou en superposition selon les modèles.



DES VITRAGES PERFORMANTS

Notre collaboration avec Glassolution de Saint Gobain nous permet d'avoir la gamme de vitrage la plus étendue du marché.



OFFRE COULEURS SANS LIMITES

Notre offre de coloris est sans limites, bicolorations ral couleur/blanc, ral/ral...etc



Accessoires finition ral

La majorité de nos accessoires sont fabriqués par nos soins ce qui nous permet de proposer un large éventail de poignées décoratives dans la même finition que le panneau .

DIMENSIONS

Nos modèles s'adaptent à toutes ouvertures. Nous trouveront toujours une solution pour Vous satisfaire



PORTÉO-THERMIC

PORTE MONOBLOC



Up
0.80 W/m².K





INFORMATION TECHNIQUE

OUVRANT	DE 70 mm AVEC RUPTURE DE PONT THERMIQUE, TÔLE ALUMINIUM DE 3.0 MM
INTÉRIEUR	XPS DE HAUTE DENSITÉ kg/m^3 , RÉSISTANCE À LA COMPRESSION 300 kPa
DESIGN	5 GAMMES : LIGHT, WOOD, PURE, VINTAGE, NEO-RETRO
VITRAGE	TRIPLE VITRAGE 60MM
ACCESSOIRES	SELON MODÈLE
DIMENSIONS	STANDARD ET SUR MESURES
POIDS PAR VANTAIL	JUSQUE 250 KG
COEF	U_w 0,79 (W/mK)
ACOUSTIQUE	R_w = 40 dB.
ÉPAISSEUR PROFIL	2,0 mm

PORTÉO

PERFORMANCE ACOUSTIQUE

VITRAGE: 64 mm.

AFFAIBLISSEMENT ACOUSTIQUE: $R_w = 40$ dB.

LIMITES DIMENSIONNELLES

PORTE PAUMELLES STANDARD

LARGEUR (L) = 1.800 mm

HAUTEUR (H) = 3.000 mm

PORTE PAUMELLES INVISIBLES

LARGEUR (L) = 1.500 mm

HAUTEUR (H) = 2.700 mm

RÉSULTATS BANC D' ESSAI

perméabilité à l'air (UNE-EN 12207:2000) : **Classe 4**

Étanchéité à l'eau (UNE-EN 12208:2000): **Classe 6A**

Résistance au vent (UNE-EN 12210:2000): **Classe C4**

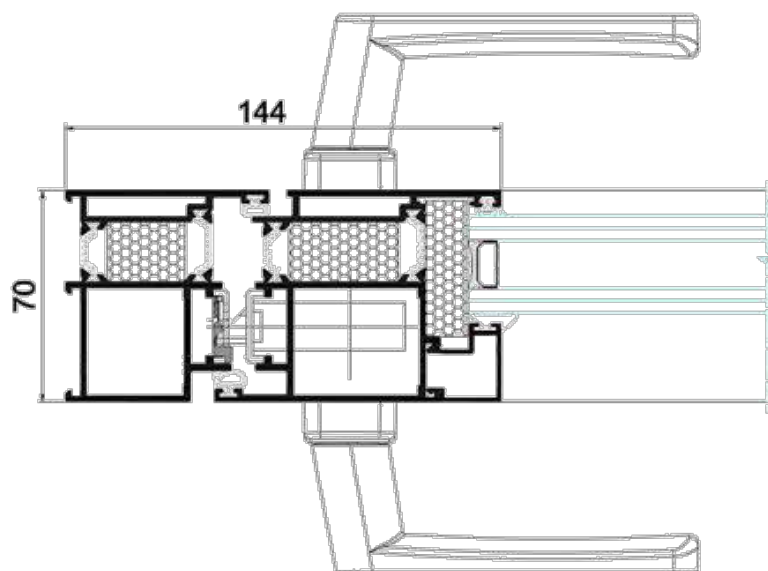
Test de référence 1,20 x 2,30 m. 1 vantail.

Résistance aux impacts (UNE-EN 13049:2003): **Classe 5 (máx)**

Test de référence porte 1,80 x 2,20 m.

résistance aux ouvertures et fermetures répétées (UNE-EN 1191: 2.500.000 cycles)

Test de référence porte 0,935 x 2,20 m. 1 vantail





PORTÉO-PIVOT

PORTE MONOBLOC PIVOT



Up
0.79 W/m².K





INFORMATION TECHNIQUE

OUVRANT	DE 70 mm AVEC RUPTURE DE PONT THERMIQUE, TÔLE ALUMINIUM DE 3.0 MM
INTÉRIEUR	XPS DE HAUTE DENSITÉ kg/m^3 , RÉSISTANCE À LA COMPRESSION 300 kPa
DESIGN	5 GAMMES : LIGHT, WOOD, PURE, VINTAGE, NEO-RETRO
VITRAGE	TRIPLE VITRAGE 60MM
ACCESSOIRES	SELON MODÈLE
DIMENSIONS	STANDARD ET SUR MESURES
POIDS PAR VANTAIL	JUSQUE 220 KG
COEF	U_w 0,8 (W/mK)
ACOUSTIQUE	R_w = 40 dB.
ÉPAISSEUR PROFIL	2,0 mm

PORTÉO

PERFORMANCE ACOUSTIQUE

VITRAGE: 64 mm.

AFFAIBLISSEMENT ACOUSTIQUE: $R_w = 40$ dB.

LIMITES DIMENSIONNELLES

PORTE PIVOT

LARGEUR (L) = 1.700 mm

HAUTEUR (H) = 3.000 mm

RÉSULTATS BANC D' ESSAI

perméabilité à l'air (UNE-EN 12207:2000) : **Classe 4**

Étanchéité à l'eau (UNE-EN 12208:2000): **Classe 5A**

Résistance au vent (UNE-EN 12210:2000): **Classe C5**

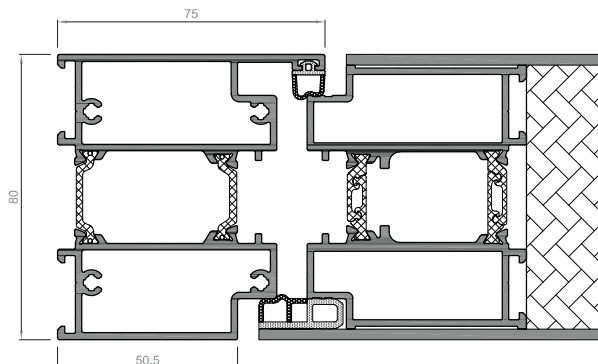
Test de référence 1,20 x 2,00 m. 1 vantail.

Résistance aux impacts (UNE-EN 13049:2003): **Classe 5 (máx)**

Test de référence porte 1,80 x 2,20 m.

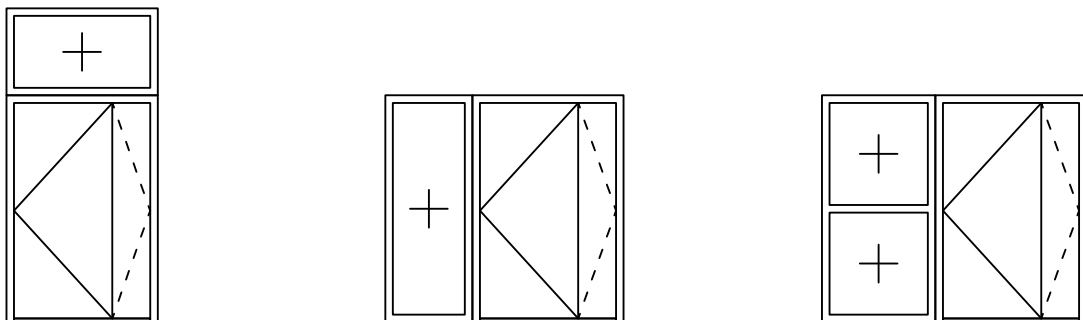
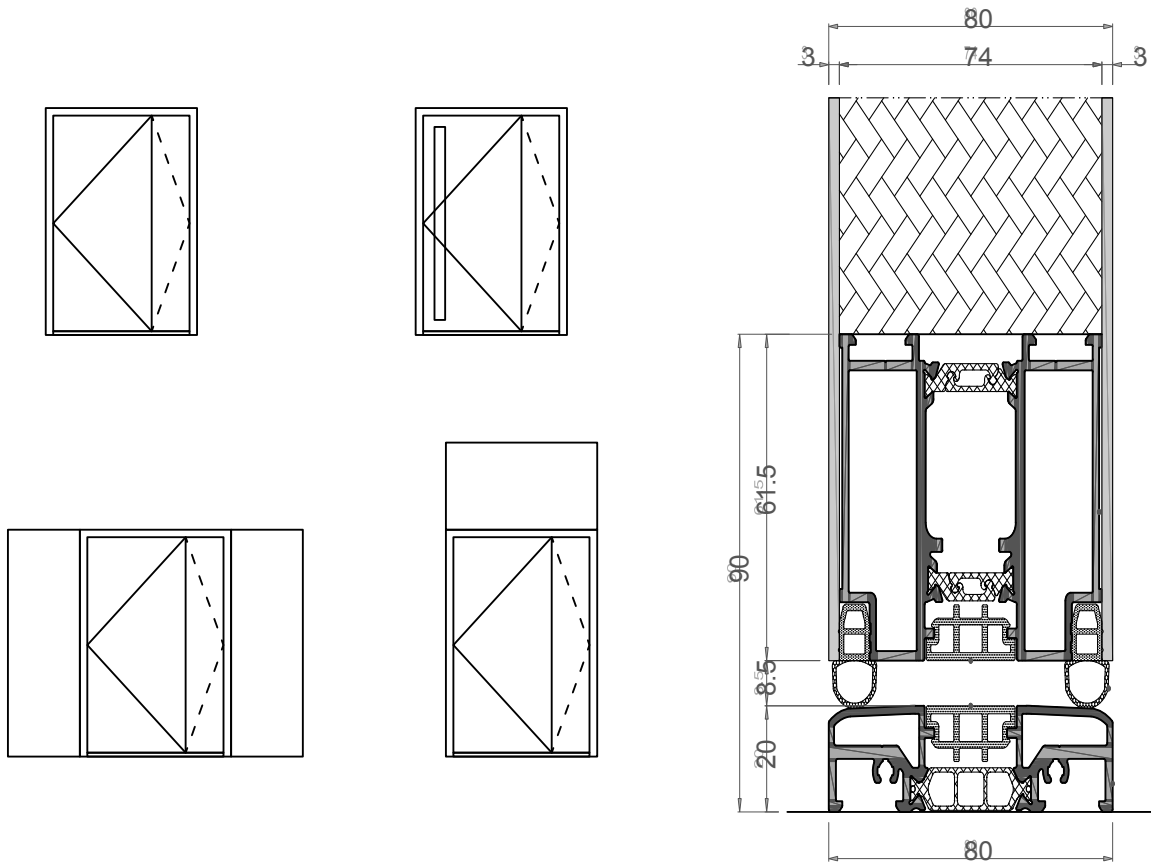
résistance aux ouvertures et fermetures répétées (UNE-EN 1191: 2.500.000 cycles)

Test de référence porte 0,935 x 2,20 m. 1 vantail



PORTÉO

TYPES D'OUVERTURES





La couleur

“ Nous vous proposons un choix de couleurs ”

Afin d'optimiser son process et de croître en réactivité, **ALUPRO** travaille avec une unité de laquage dernière génération qui respecte les normes de respect de environnementales, le tout au normes QUALICOAT, QUALIMARINE, et QUALINODE.

Les laquages 2 finitions

Finition **mate** (inférieure à 40 % de brillance)
Finition **satinée** (60 à 70 % de brillance)



Les laquages fines textures

Une large palette de teintes qui offre une meilleure résistance aux risques de rayures.



La couleur !
Choisissez le savoir-faire
ALUPRO !



Bicoloration

Jouez la carte de la fantaisie avec un duo de couleurs sur un même produit
Un coloris extérieur différent de celui intérieur sans contrainte ni limite de teintes.




Couleurs standard Archéo Designo

SERIE ARCHITECTURE



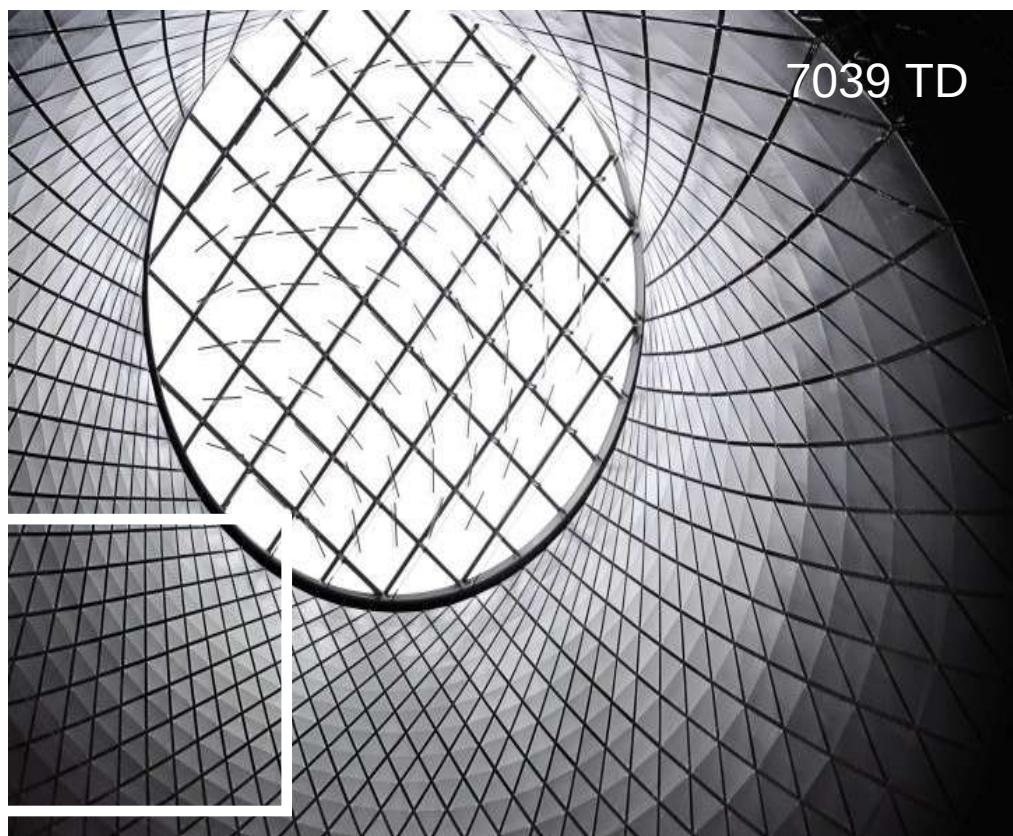
ALUPRO 03


7035 TD



ALUPRO 04


7039 TD





ALUPRO 07

Gris 2150 Sablé YW365F



ALUPRO 08

Brun 2650 Sablé YW366F



La couleur / le plaxage

une solution innovante

Depuis quelques années les fenêtres en PVC n'étaient proposées qu'en blanc. Aujourd'hui, l'offre s'enrichit de teintes de plus en plus audacieuses. En effet, Les maîtres d'ouvrage et architectes peuvent aujourd'hui laisser libre cours à leur imagination grâce à une large palette de finitions décoratives, permettant ainsi de sublimer les éléments du bâtiment tout en les protégeant durablement des intempéries. Soucieux de la satisfaction de nos clients, nous élaborons depuis plus de 20 ans des films de plaxage décoratifs à la pointe de la technologie. Au fur et mesure des années, notre technologie exclusiveskai® cool colors a su s'imposer comme « LA » référence en terme de performance thermique et de durabilité. En étroite collaboration avec les instituts de normalisation tel que le RAL et le CSTB, nous contribuons à l'élaboration de directives de qualité ainsi qu'au développement de nouvelles technologies.

Cool colors : une technologie révolutionnaire

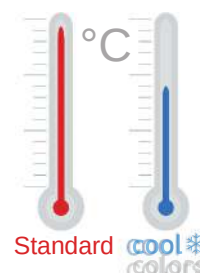
Les teintes sombres ont pendant des années été bannies des offres couleurs dues à leur fort coefficient d'absorption. Dans un souci de satisfaire nos clients et face à la demande grandissante du marché, nous avons conçu et breveté la technologie skai® cool colors. Des pigments froids intégrés dans la base de nos films permettent de limiter considérablement l'impact thermique du rayonnement solaire. Cette technologie minimise la température des profilés ainsi que la dilatation ou déformation de ceux-ci. Les films skai® cool colors protègent vos fenêtres tout en contribuant à leur longévité.

La fenêtre de demain

En partenariat avec l'institut de normalisation Allemand RAL et en relation étroite avec nos clients, nous ne cessons de perfectionner nos films, apportant ainsi notre contribution à l'élaboration de la fenêtre de demain. Les nouveaux critères d'essai et de qualité RAL prescrivent désormais une exposition aux intempéries de 10.000 heures au minimum, un niveau jamais atteint précédemment. Volontairement, nous avons décidé de porter ce niveau à 15.000 heures. Afin d'optimiser nos futurs développements, nous entretenons d'étroites relations et des échanges réguliers avec les différents acteurs du marché. Confiant des produits que nous proposons nous avons étendu nos garanties à 10 ans dans tout le monde.




cool  tp60
colors
by Hornschuch



Continental 
The Future in Motion

skai



F4361001
Metbrush aluminium



F4361002
Metbrush silver



F4361013
Alux silbergrau



F4361014
Alux DB 703



F4366055
s-bronze matt



F4366047
quarzgrau matt



F4563081
Sheffield Oak light



F4363087
Sheffield Oak brown



F4363086
Sheffield Oak grey



Couleurs Archéo Designo

SERIE TENDANCE




WINCHESTER



ALUPRO 09



CHÊNE DORÉ



ALUPRO 10





*G*GLASSLINE



DÉTROIT



DÉTROIT | GLASSLINE

Porte ral 9005 texturé

Planilaque 6 mm noir

Triple vitrage de 60 mm standard

Barre de tirage modèle d-09

Serrure 3 ou 5 points winkhaus hook pilot

Seuil pmr

Barillet de sécurité avec carte de propriété

Possibilité:

- de bicoloration
- planilaque blanc
- plaxage
- poignée intégrée avec ou sans leds





WASHINGTON



WASHINGTON | GLASSLINE

Porte ral 9005 texturé
Planilaque 6 mm noir
Triple vitrage de 60 mm standard
Barre de tirage modèle d-03
Serrure 3 ou 5 points winkhaus hook pilot
Seuil pmr
Barillet de sécurité avec carte de propriété

Possibilité:

- de bicoloration
- planilaque blanc
- plaxage
- poignée intégrée avec ou sans leds





GLASSLINE



DETROIT



WASHINGTON



MIAMI



ORLANDO



DAYTONA




NEW YORK






*E*SKUISSE



GUAZZO






GUAZZO | ESQUISSE

Porte monobloc ral 9005 texturé
Déco latéral sahara concrète
Triple vitrage 60 mm
Barre de tirage intégrée 9005
Serrure 3 ou 5 points winkhaus
Seuil PMR


Options:

- Bicoloration
- Déco filmé (voir couleurs)
- Poignée intégrée avec leds



NOCTURNE





NOCTURNE | ESQUISSE

Porte monobloc sahara rust
Déco inox verticale
Porte ouvrant 76mm
Barre de tirage intégrée 9005
Serrure 3 ou 5 points winkhaus
Seuil PMR

Options:

- Bicoloration
- Filme bois et couleurs
- Poignée intégrée avec leds



ESQUISSE



GUAZZO



NOCTURNE



CONCRÈTE



DIURNE



PRIMA



ESTOMPE



TEMPERA



LUMIA



SOMBRIA



CALAME



ROMBO






ZENLINE



GIFU



GIFU | ZEN LINE

Porte monobloc ral 7016 texturé
Vitrage dépoli
Porte ouvrant 76mm
Barre de tirage D17
Serrure 3 ou 5 points winkhaus
Seuil PMR

Options:

- Bicoloration
- Poignée intégrée





SENDEI



SENDEI | ZEN LINE

Porte monobloc ral 7016 texturé
Vitrage dépoli
Porte ouvrant 76mm
Barre de tirage D-17
Serrure 3 ou 5 points winkhaus
Seuil PMR

Options:
- Bicoloration
- Poignée intégrée









GIFU



SAKAI



SAPPORO



NAGANO



SENDEI



TOYAMA



AMORI



TOKYO



ARGENTINA



PLATA



USHUAIA



BARILOCHE



BUENOS AIRES



CALAFATE



ROSARIO




TUCUMAN



VALDES

PLATA





PLATA | ARGENTINA

Porte monobloc ral 9005 texturé
Déco inox
Vitrage dépoli avec ligne noire
Porte ouvrant 76mm
Barre de tirage D-19
Serrure 3 ou 5 points winkhaus
Seuil PMR

Options:

- plaxage
- Bicoloration
- Poignée intégrée



USHUAIA





USHUAIA | ARGENTINA

Porte monobloc ral 7016 texturé
Déco inox
Vitrage dépoli
Porte ouvrant 76mm
Barre de tirage D-20
Serrure 3 ou 5 points winkhaus
Seuil PMR

Options:

- plaxage
- Bicoloration
- Poignée intégrée





NATURÉO



MARTIGNY





MARTIGNY | NATURÉO

Porte monobloc film winchester
Vitrage dépoli lignes noires
Porte ouvrant 76mm
Barre de tirage D-17 ral 9005
Serrure 3 ou 5 points winkhaus
Seuil PMR

Options:

- plaxage
- Bicoloration
- Poignée intégrée



BADEN BADEN





BADEN BADEN | NATURÉO

Porte monobloc ral 9005 texturé
Vitrage dépoli
Déco GO chene doré
Porte ouvrant 76mm
Barre de tirage D-17 (800 ral 9005)
Serrure 3 ou 5 points winkhaus
Seuil PMR

Options:

- plaxage
- Bicoloration
- Poignée intégrée



NATURÉO



BADEN BADEN



BÂLE



DORTMUND



FRANCFORT



GENÈVE



HAMBOURG



HANOVRE



LINZ



MARTIGNY



MUNICH



ROSTOCK



SALZBOURG



STUTGART



VIENNE



BASEL



GLARIUS



new

JURA




new

VALAIS



new

VAUD





12

12



LIGHT DESIGN



GÖTEBORG



BERGEN



BORAS



GÄVLE



KALMAR



HELSINKI




LUND



MALMÖ

GÖTEBORG



GÖTEBORG | LIGHT DESIGN

Porte monobloc ral 9005 texturé

Déco inox

Porte ouvrant 76mm

Barre de tirage D-14

Serrure 3 ou 5 points winkhaus

Seuil PMR

Options:

- plaxage
- Bicoloration
- Poignée intégrée





MALMÖ



MALMÖ | LIGHT DESIGN

Porte monobloc ral 9005 texturé
Déco inox
Porte ouvrant 76mm
Barre de tirage D-09
Serrure 3 ou 5 points winkhaus
Seuil PMR
Tierce vitrage déco lignes noires

Options:

- plaxage
- Bicoloration
- Poignée intégrée





A close-up, high-contrast photograph of a person's face, focusing on the eye and lip area. The skin is covered in a dark, textured black makeup. The eye is heavily shadowed with black, and the eyelids are adorned with numerous small, round, gold-colored studs or sequins. The lips are painted with a thick, glossy black lipstick, also embellished with gold studs. The background is a soft, out-of-focus bokeh of light spots.

STEEL DESIGN



MONTRÉAL



MONTRÉAL | STEEL DESIGN

Porte monobloc ral 9005 texturé
Déco inox
Porte ouvrant 76mm
Barre de tirage D-05
Serrure 3 ou 5 points winkhaus
Seuil PMR


Options:

- plaxage
- Bicoloration
- Poignée intégrée





TORONTO



TORONTO | STEEL DESIGN

Porte monobloc ral 9005 texturé
Déco NOIR 9005 BRILLANT
Porte ouvrant 76mm
Barre de tirage D-019
Serrure 3 ou 5 points winkhaus
Seuil PMR

Options:

- plaxage
- Bicoloration
- Poignée intégrée





STEEL DESIGN



CAPRI



CATANA



FLORENCIA



MILANO



PALERMO



TORINO



VENEZIA



ROMA



MONTRÉAL



TORONTO



OTTAWA



VANCOUVER



QUÉBEC



WINNIPEG



CALGARY



VICTORIA

EXCLUSIV DESIGN

Le concept de cette serie est d'ouvrir la finition de votre porte à votre imagination.

Grace à nos machines de dernieres génération d'impression numérique ou digital céramique sur verre, nous pouvons vous proposer tout types de décors afin de faire de votre porte un objet unique, une oeuvre d'art.



MONTRÉAL



VANCOUVER



QUÉBEC



TORINO



TORONTO



FLORENCIA





VITROLINE



30

OPORTO



OPORTO | VITROLINE

Porte chassis ral 7016 texturé

Verre mat déco noir 40mm

Porte ouvrant 76mm

Barre de tirage sur ouvrant

Serrure 3 ou 5 points winkhaus

Seuil PMR

Option fixe avec reprise du décor





LISBOA



LISBOA | VITROLINE

Porte chassis ral 7016 texturé
Verre mat déco noir 40mm
Porte ouvrant 76mm
Barre de tirage sur ouvrant
Serrure 3 ou 5 points winkhaus
Seuil PMR
Option fixe avec reprise du décor





VITROLINE



OPORTO



LISBOA



COIMBRA



FARO



SETUBAL



SINTRA

EXCLUSIV DESIGN

Le concept de cette serie et d'ouvrir la finition de votre porte à votre imagination.

Grace à nos machines de dernieres génération d'impression numérique ou digital céramique sur verre, nous pouvons vous proposer tout types de décors afin de faire de votre porte un objet unique, une oeuvre d'art.



ALBUFEIRA



GAIA



OBIDOS



SINTRA



VALENÇA



OPORTO




VINTAGE



72

LIÈGE





LIÈGE | VINTAGE LINE

Porte ral 9005 texturé
Verre petits bois inox
Porte ouvrant 76mm
Barre de tirage D-19
Serrure 3 ou 5 points winkhaus
Seuil PMR

Options:

- Rals
- Bicoloration
- Rosace décorative
- Cimaises



VINTAGE



LIÈGE



AMSTERDAM



HEIDOVEN



BREDA



HAARLEM



LA HAYE



ROTTERDAM



UTRECHT




VENLO



LEEUWARDEN



EDE





NÉO-RÉTRO



72

BIRMINGHAM





BIRMINGHAM | NÉO - RÉTRO

Porte ral 9005 texturé
Verre grille 4
Porte ouvrant 76mm
Barre de tirage D-19
Serrure 3 ou 5 points winkhaus
Seuil PMR

Options:

- Rals
- Bicoloration
- Rosace décorative





NÉO RÉTRO



LONDRES



EDIMBOURG



MANCHESTER



BRISTOL



CARDIFF



BIRMINGHAM



GLASGOW



LIVERPOOL



36



A ACCESSOIRES



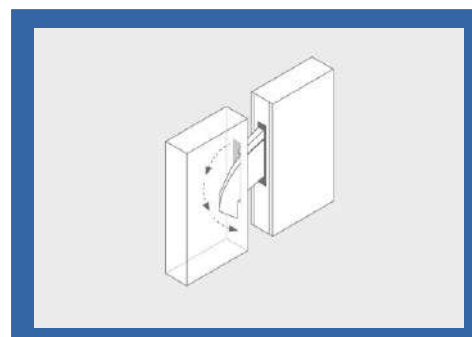


Always precise **WINKHAUS**

SERRURE



ALUPRO À FAIT LE CHOIX DE WINKHAUS RECONNU POUR SA FIABILITÉ ET COMPÉTENCE EN MATIÈRE DE SÉCURITÉ.





Always precise **WINK HAUS**


HOOKLOCK M :

Quelle plénitude de savoir que la porte est quand-même sécurisée lorsque l'on a oublié de la fermer à clé. Le verrouillage multipoints manuel hooklock m pardonne la négligence de l'utilisateur lorsqu'il oublie de verrouiller car, comme son nom l'indique, verrouille automatiquement. L Fermer la porte. C'est tout !

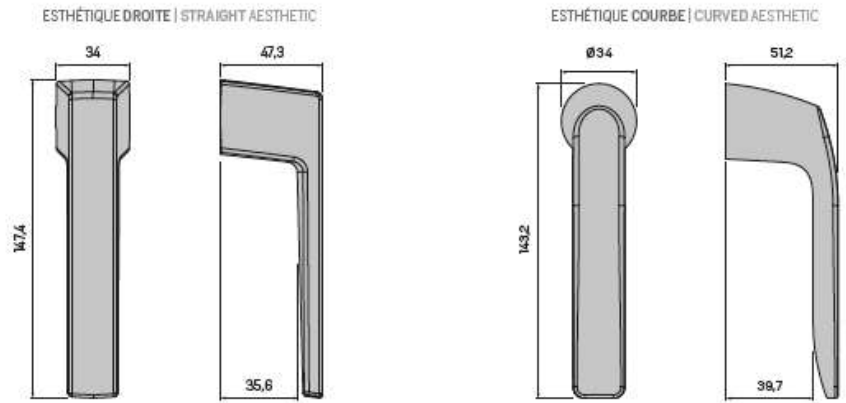
Hooklock M de Winkhaus est un système de verrouillage multipoints équipé de verrous crochets indépendants entre eux pour un griffage arrière impeccable et d'éléments d'étanchéité pour une compression dynamique.

Dès que l'on ferme la porte, un dispositif magnétique situé sur le dormant déclenche l'actionnement des éléments d'étanchéité et des verrous crochets massifs pour que la porte soit sécurisée contre les accès indésirables. Ils basculent automatiquement. La porte est ainsi toujours bien verrouillée et solidaire du dormant sans verrouillage supplémentaire.

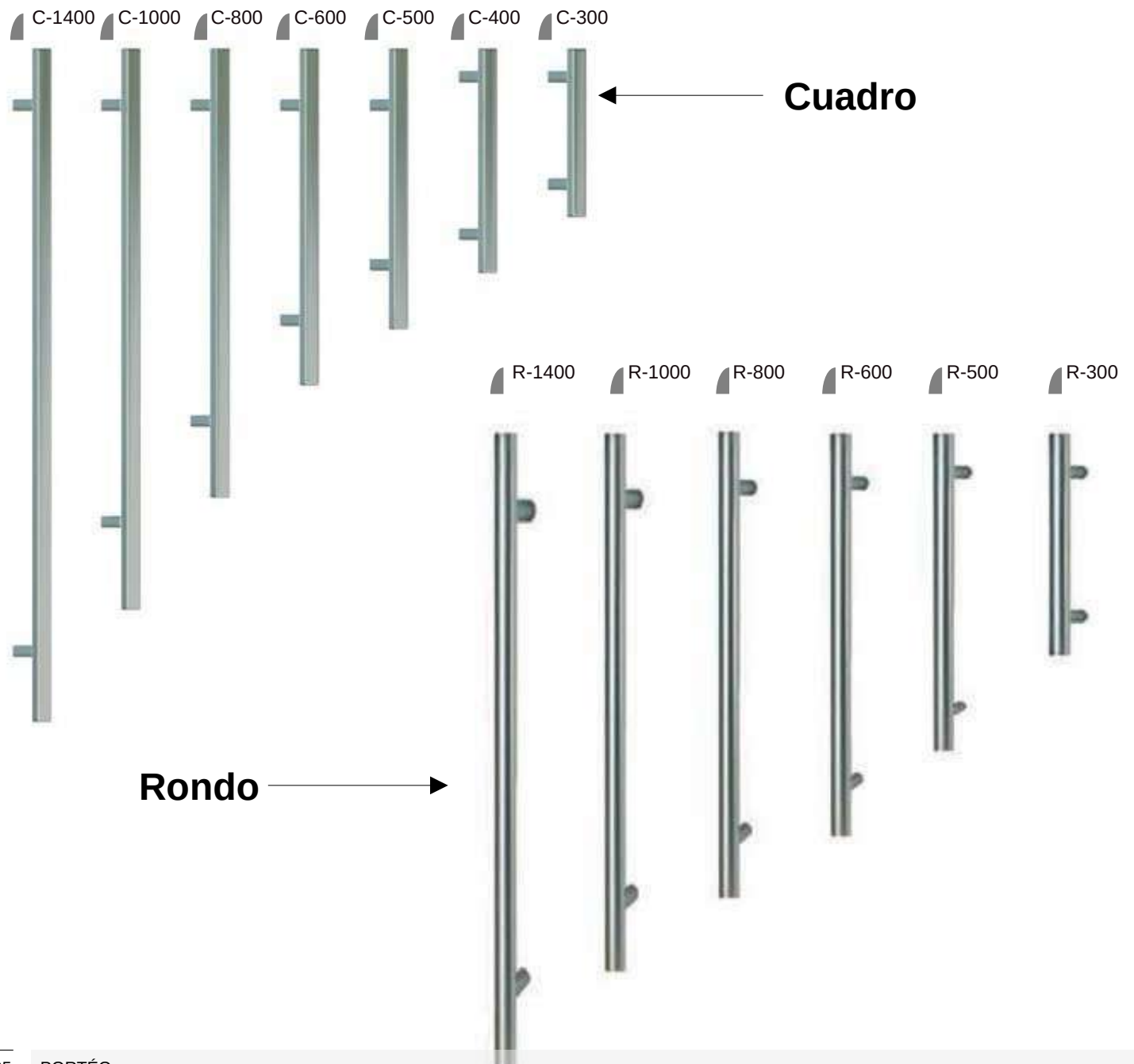
Les verrous à crochets massifs, les éléments d'étanchéité et le pêne peuvent être déverrouillés manuellement par l'intermédiaire du cylindre de fermeture ou de la béquille.



POIGNÉES STANDARD



BARRES DE TIRAGE STANDARD



440MM



DÉCO 1

505MM



DÉCO 2

300MM




DÉCO 3

670MM



DÉCO 4

870MM



DÉCO 5

870MM



DÉCO 6

650MM



DÉCO 7

400MM



DÉCO 8

550MM



DÉCO 9

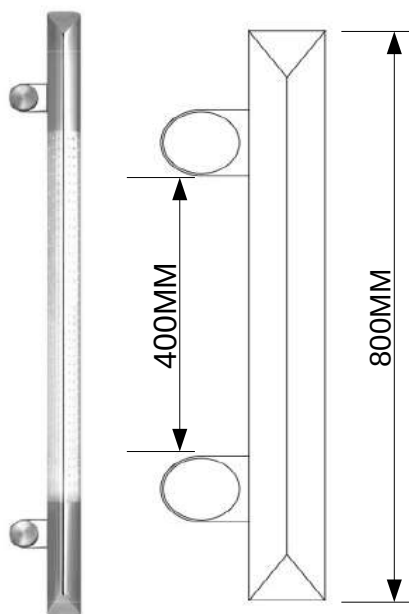
500MM



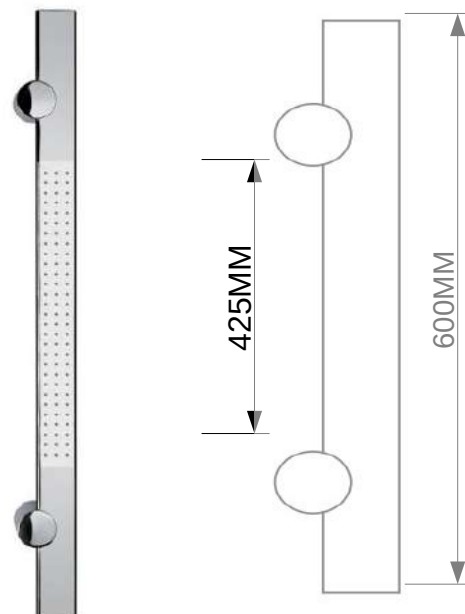
DÉCO 10

EXCLUSIV

BARRE DE TIRAGE



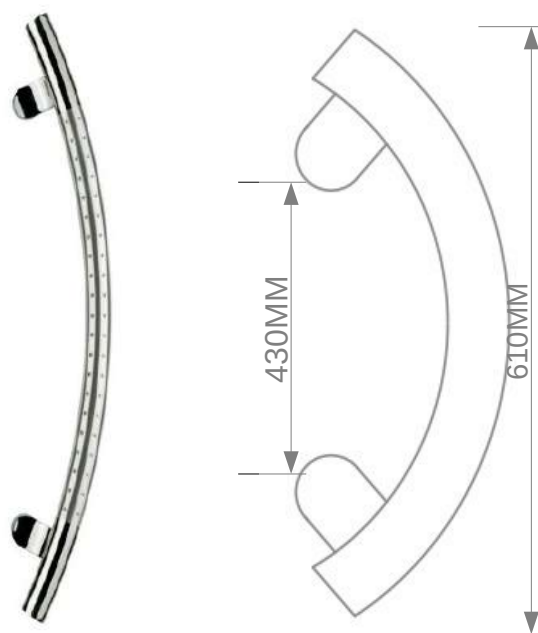
Eclusiv 1



Eclusiv 2




Eclusiv 3



Eclusiv 4

EXCLUSIV 5

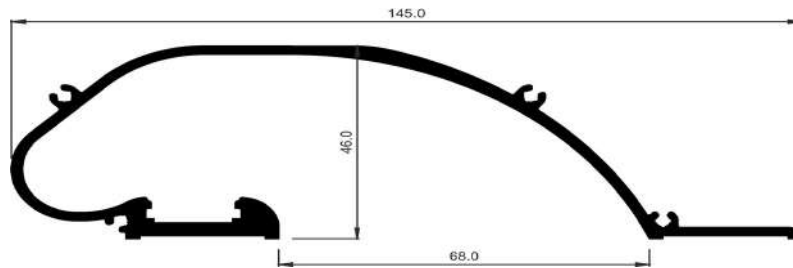


Dimensions :

1800 mm

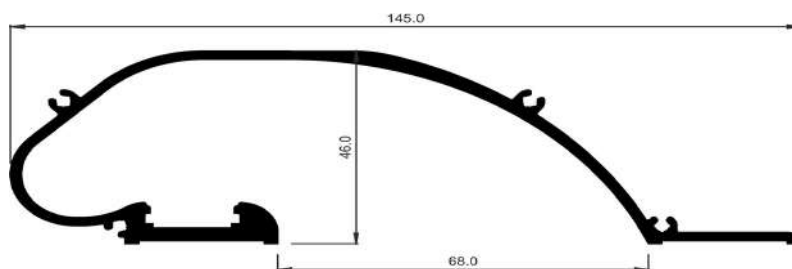
INVISIBLE vertical

BARRE DE TIRAGE VERTICALE INTÉGRÉE



INVISIBLE horizontal

BARRE DE TIRAGE VERTICALE INTÉGRÉE



INVISIBLE



Barre de tirage minimaliste intégrée dans la porte, possibilité de placée cet élément sur toute les portes. Horizontale ou verticale, avec leds ou sans, laissez libre court à votre Imagination.

Dimensions :
1800 mm
1200 mm
500 mm

Grille 1



Grille 2



Grille 3



Grille 4



Grille 5



Grille 6



Grille fer forgé



Vitrail plomb 1



Vitrail plomb 2



